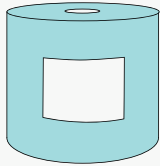
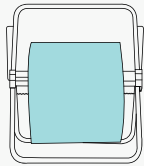


Инструкция

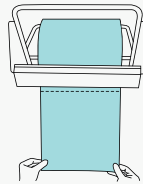
По использованию протирачного материала PURETECH® в рулонах



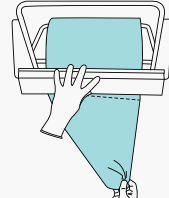
1. Выберите подходящий под ваши задачи протирачный материал



2. Для удобства рекомендуем использовать диспенсер




3. Для отрыва листа необходимо зафиксировать рулон прижимной планкой и вытянуть 1 лист




4. Удерживая одной рукой прижимную планку, второй рукой оторвите лист по перфорации

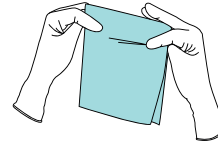
Как правильно свернуть салфетку



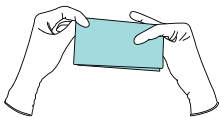
1. Каждая салфетка имеет 16 рабочих поверхностей (8 с одной стороны и 8 с другой стороны)



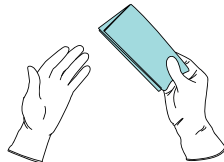
2. Сверните салфетку в 2 раза



3. Сверните еще в 2 раза



4. Сверните еще в 2 раза 😊

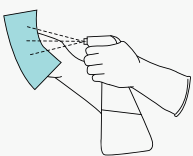


5. Ура! Салфетка готова к применению



6. Начните работу первой рабочей поверхностью. После видимого загрязнения рабочая поверхность меняется. Работа продолжается до тех пор, пока не использованы все стороны салфетки.

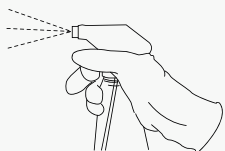
Методы работы с салфеткой



Увлажните салфетку рабочим раствором с помощью распыления из пульверизатора, приступите к использованию. После видимого загрязнения рабочая поверхность меняется. Работа продолжается до тех пор, пока не использованы все стороны салфетки.



Увлажните салфетку погрузив ее в ведро с рабочим раствором, отожмите и приступите к использованию. После видимого загрязнения рабочая поверхность меняется. Работа продолжается до тех пор, пока не использованы все стороны салфетки.



Увлажните поверхность рабочим раствором с помощью распыления из пульверизатора, возьмите сложенную салфетку приступите к использованию. После видимого загрязнения рабочая поверхность меняется. Работа продолжается до тех пор, пока не использованы все стороны салфетки.